


Q

Μάιος

ΚΥΡ	ΔΕΥ	ΤΡΙ	ΤΕΤ	ΠΕΜ	ΠΑΡ	ΣΑΒ
28	29	30	1	2	3	4
5	6	7	8	9	10	11
12	13	14	15	16	17	18
19	20	21	22	23	24	25
26	27	28	29	30	31	1

Σχεδιάσε τι ισχύει για κάθε μέρα:    

Ποιο είναι το αγαπημένο σου
φρούτο και γιατί;

Μαθαίνω


Φως: Τα καρπούζια χρειάζονται τουλάχιστον 6-8 ώρες άμεσου ηλιακού φωτός καθημερινά.

Έδαφος: Το ιδανικό έδαφος για τα καρπούζια πρέπει να είναι καλά αποστραγγισμένο και πλούσιο σε οργανική ύλη.



Νερό: Τα καρπούζια χρειάζονται πολύ νερό, ειδικά κατά τη φάση της ανάπτυξης των φρούτων, αλλά η υπερβολική υγρασία μπορεί να είναι επιζήμια.

Λίπανση: Χρησιμοποιήστε λίπασμα πλούσιο σε άζωτο και κάλιο για την καλλιέργεια καρπουζιών.

Θερμοκρασία: Τα καρπούζια αναπτύσσονται καλύτερα σε θερμοκρασίες που κυμαίνονται μεταξύ 21°C και 35°C.



Φωτογράφησε το καρπούζι σου:





Ιούνιος



Ζωγραφίζω το φυτό μου			
0-15 ημέρες	15-30 ημέρες	30-45 ημέρες	45-60 ημέρες


ΚΥΡ ΔΕΥ ΤΡΙ ΤΕΤ ΠΕΜ ΠΑΡ ΣΑΒ

26	27	28	29	30	31	1
2	3	4	5	6	7	8
9	10	11	12	13	14	15
16	17	18	19	20	21	22
23	24	25	26	27	28	29

Ρητό

" Κάθε λουλούδι είναι μια ψυχή που ανθίζει στη φύση."

Ζεράρ ντε Νερβάλ



Σχεδιάσε τι ισχύει για κάθε μέρα:



Κουίζ: Τα μυστικά των καρπουζιών και του περιβάλλοντος

Πόσο χρόνο χρειάζεται ένα καρπούζι για να ωριμάσει από τη στιγμή που φυτεύτηκε;

- A) Λίγες ημέρες
- B) Λίγες εβδομάδες
- Γ) Λίγους μήνες

Γιατί τα καρπούζια είναι σημαντικά για το περιβάλλον;

- A) Αποτελούν μέρος της διατροφής πολλών ζώων
- B) Βοηθούν στη βελτίωση της ποιότητας του εδάφους με τα φύλλα τους
- Γ) Παρέχουν σκιά και καταφύγιο για μικρά ζώα και έντομα


Ποιο μέρος του καρπουζιού μπορείτε να χρησιμοποιήσετε για να αναπτύξετε ένα νέο φυτό;

- A) Το φρούτο
- B) Τον σπόρο
- Γ) Το φύλλο



Q

Ιούλιος



ΔΕΥ	ΤΡΙ	ΤΕΤ	ΠΕΜ	ΠΑΡ	ΣΑΒ	ΚΥΡ
1	2	3	4	5	6	7
8	9	10	11	12	13	14
15	16	17	18	19	20	21
22	23	24	25	26	27	28
29	30	31				

Ρητό

"Η φύση είναι το καλύτερο βιβλίο που μπορούμε να διαβάσουμε." - Γκαίτε



Σχεδιάσε τι ισχύει για κάθε μέρα:



Ξέρετε ότι υπάρχουν πολλά διαφορετικά είδη καρπουζιών; Ας δούμε μερικά από αυτά!

1. Κλασικό Καρπούζι: Αυτό είναι το καρπούζι που βλέπουμε πιο συχνά. Είναι μεγάλο, έχει πράσινη φλούδα με σκούρες γραμμές και η σάρκα του είναι κατακόκκινη με μαύρα κουκούτσια.
2. Κίτρινο Καρπούζι: Ναι, καλά διαβάσατε! Υπάρχει ένα καρπούζι που μέσα δεν είναι κόκκινο, αλλά κίτρινο! Είναι γλυκό και ζουμερό, ακριβώς όπως το κόκκινο.
3. Καρπούζι χωρίς κουκούτσια: Για όσους δεν τους αρέσουν τα κουκούτσια, υπάρχει και αυτό το είδος! Είναι τέλειο γιατί μπορείτε να το φάτε χωρίς να ανησυχείτε για τα κουκούτσια.
4. Μικρό Καρπούζι: Αυτά είναι μικρά, στρογγυλά καρπούζια που μπορείτε να τα κρατήσετε εύκολα με τα χέρια σας. Είναι πολύ γλυκά και τέλεια για να τα μοιραστείτε με φίλους!
5. Καρπούζι "SUGAR BABY": Αυτό το καρπούζι είναι πιο μικρό και στρογγυλό από τα άλλα, και είναι εξαιρετικά γλυκό, γι' αυτό και το λένε "μωρό της ζάχαρης"!